

Inizializzazione alzacristalli, baule e tetto apribile

Riportiamo qui un sunto delle procedure da eseguire in seguito allo scollegamento della batteria(o all'interruzione del fusibile di protezione relativo ai diversi dispositivi).

Queste procedure sono indispensabili e permettono all'auto di riapprendere, nel caso di alzacristalli e tetto elettrico, i diversi fine corsa.

Inizializzazione sistema alzacristalli

In seguito ad un eventuale scollegamento della batteria o all'interruzione del fusibile di protezione, è necessario inizializzare nuovamente il funzionamento del sistema.

Procedura di inizializzazione:

- porta il cristallo da inizializzare in posizione fine corsa superiore in funzionamento manuale;
- una volta raggiunto il fine corsa superiore continua a tenere azionato il comando di salita per almeno 1 secondo.

AVVERTENZA Per versioni/mercati ove previsto a seguito mancanza alimentazione delle centraline (sostituzione o scollegamento della batteria e sostituzione dei fusibili di protezione delle centraline alzacristalli), l'automatismo dei cristalli stessi deve essere ripristinato).

L'operazione di ripristino va eseguita a porte chiuse procedendo come di seguito descritto:

1. abbassa competamente il cristallo della porta lato guida mantenendo premuto il pulsante di azionamento per almeno 3 secondi dopo il fine corsa (battuta inferiore);
2. alza competamente il cristallo della porta lato guida mantenendo premuto il pulsante di azionamento per almeno 3 secondi dopo il fine corsa (battuta superiore);
3. procedi nello stesso modo del punto 1 e 2 anche per la porta lato passeggero
4. accertati della corretta inizializzazione verificando che sia funzionante la movimentazione in automatico dei cristalli.

AVVERTENZA Con chiusura centralizzata inserita, tirando la leva interna di apertura di una delle porte si ottiene il disinserimento della chiusura di tutte le porte. In caso di mancanza dell'alimentazione elettrica (fusibile bruciato, batteria scollegata ecc.) resta comunque possibile l'azionamento manuale del blocco delle porte; poiché in tal caso la funzione di discesa automatica dei cristalli non è disponibile, per aprire o chiudere la porta con cristallo alzato esercita una pressione sul cristallo verso l'interno della vettura (vedi fig. 58), per agevolare il passaggio del cristallo sulla modanatura.

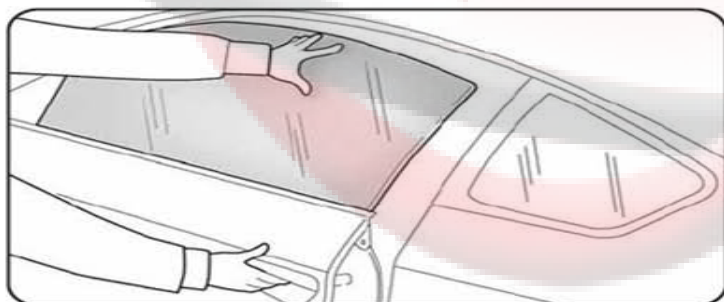




fig. 58

AQ10170m

N.B. Questa procedura riattiva la discesa automatica del vetro all'apertura della porta. Nel caso la discesa sia insufficiente bisogna invece fare registrare a livello meccanico il dispositivo alzacristalli in officina.

Inizializzazione bagagliaio

AVVERTENZA In seguito ad un'eventuale scollegamento della batteria od all'interruzione del fusibile di protezione, è necessario "inizializzare" il meccanismo di apertura/chiusura del bagagliaio procedendo come segue:

- chiudi tutte le porte ed il bagagliaio;
- premi il pulsante  sul telecomando;
- premi il pulsante  sul telecomando.

Inizializzazione tetto apribile elettrico

In seguito ad un eventuale scollegamento della batteria o all'interruzione del fusibile di protezione, è necessario inizializzare nuovamente il funzionamento del tetto apribile.

Procedi come segue:

- premi il pulsante A-fig. 54 in posizione di chiusura;
- tieni premuto il pulsante per fare in modo che il tetto, a scatti, si chiuda completamente;
- attendi, dopo la completa chiusura del tetto, l'arresto del motore elettrico del tetto.

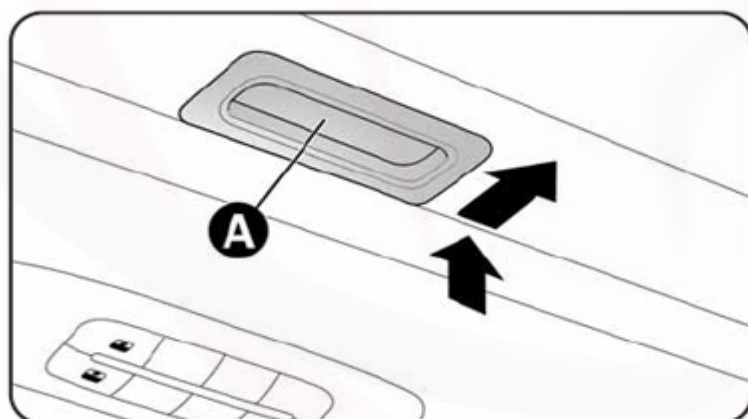


fig. 54

A0J0172m